L'ÉCOLE D'AUTREFOIS 1500-1965

Livret-jeux

CANOPÉ

MUNAÉ

LE MUSÉE NATIONAL DE L'ÉDUCATION

Le Musée national de l'Éducation te permet de mieux comprendre ce qu'était l'école d'autrefois.

LES PETITES **ÉCOLES**

Panneau 2

1500-1850 : LA CLASSE AU TEMPS DES PETITES ÉCOLES

Regarde bien le tableau ❶ *Scène de classe* : il n'y a pas de bureaux dans la classe.

Comment font les enfants pour écrire ? Entoure la bonne réponse :

– Ils écrivent par terre.

– Ils écrivent sur des planches en bois ou des livres sur leurs genoux.

– Ils écrivent sur les murs.

Panneau 3

1830-1880 : LES ÉVOLUTIONS DE LA PETITE ÉCOLE

Dans le tableau ❶ *Une petite école*, regarde ce que font les enfants derrière le maître à droite.

Quel nouveau matériel est utilisé dans cette salle de classe ? Entoure la bonne réponse :

– Une chaise

– Un tableau noir

– Des bureaux

Les images ci-dessous appartiennent à deux tableaux présents sur les panneaux 2 et 3 « **Les petites écoles** ».

Associe à chaque détail le chiffre du tableau qui lui correspond.

① Tableau : *Le Maître d'école*

② Tableau : *École chrétienne à Versailles*



À PARTIR DE 1881
L'ÉCOLE DE LA IIIE RÉPUBLIQUE

Panneau 4

JULES FERRY

Trouve les bonnes réponses.

Jules Ferry a rendu l'école :

1. .....
2. .....
3. .....

LA SALLE DE CLASSE

Regarde cette photographie.



Comment la classe des garçons et la classe des filles sont-elles séparées ?

La classe des garçons est séparée de la classe des filles par :

.....

À ton avis, pourquoi les sépare-t-on ? (plusieurs réponses possibles)

– Car les filles et les garçons n'apprenaient pas la même chose à l'école.

– Pour que les filles et les garçons ne se battent pas.

– Parce que l'on pensait que les filles et les garçons ne devaient pas rester ensemble tant qu'ils n'étaient pas mariés.

Panneau 4

Observe la photographie en noir et blanc en bas à droite. Sur le tableau est inscrit une "leçon de morale". Recopie la ci-dessous :

P.....

Que signifie cette phrase ? Entoure la bonne réponse.

- En classe le maître doit être plus doux, moins violent.

- On obtient plus facilement ce que l'on veut par la douceur que par l'usage de la force.

- En classe les élèves doivent parler doucement.

L'ÉCOLE DE LA IIIE RÉPUBLIQUE
LA VIE QUOTIDIENNE

Place les mots de la liste suivante au bon endroit sur l'image :
galoche, porte-plume, cartable, bonnet d'âne, sabot, blouse.

① .....

② .....

③ .....

④ .....

⑤ .....

⑥ .....



L'ÉCOLE DE LA IIIE RÉPUBLIQUE
JEUX ET PUNITIONS

LA RÉCRÉATION ET SES JEUX

Découvre les mots qui se cachent derrière ces images.

Panneau 6

PUNITIONS ET RÉCOMPENSES

Que signifie l'expression « apprendre sa leçon sur le bout des doigts » ?

Le maître donne parfois une image pour récompenser un élève. Comment s'appelle cet objet ?

CANOPÉ
MUNAÉ
LE MUSÉE NATIONAL DE L'ÉDUCATION

MUSÉE NATIONAL DE L'ÉDUCATION
CENTRE D'EXPOSITIONS
185, RUE EAU-DE-ROBEC
ROUEN

© Réseau Canopé – Munaé – 2017