

Sur la page d'Accueil : six zones sont accessibles

Bandeau d'en-tête

Le menu déroulant à gauche avec les liens vers les pages de votre compte.



Les notifications vous concernant (Document en attente ou nouveau message).



Le menu personnalisé qui vous permet d'accéder aux préférences de profil, à l'aide, de lancer le didacticiel, ou de vous déconnecter de l'application.



The screenshot shows the FOLIOS application interface with the following sections:

- Actualité:** A carousel featuring a banner for 'Pass Métiers dans l'industrie' with the text 'UN STAGE POUR DÉCOUVRIR L'ENTREPRISE' and 'Mise en ligne le 19/09/2016'.
- Accès rapide:** A sidebar with three buttons: 'Mes documents', 'Mes élèves', and 'Mes espaces'.
- Fil d'activité:** A vertical list of recent actions, including 'Vous avez envoyé le document - Fiche synthèse CV - à plusieurs destinataires' and 'Marie TOULET a refusé votre document - essai de doc ress...'.
- Mes discussions:** A section for messaging with a prompt: 'Veuillez sélectionner le message qui vous intéresse. Vous avez la possibilité de répondre aux messages'.
- Événements à venir:** A calendar for September 2016 showing dates from 29 to 2.

Actualité

Carrrousel d'informations en rapport avec les parcours, mises en ligne par l'académie de Bordeaux ou rédigées par l'équipe éducative du collège d'Aspe (voir page «Communication»)

Accès rapide

Menu raccourci qui permet d'accéder aux espaces les plus consultés.

Fil d'activité

Vous informe des dernières actions des utilisateurs de votre établissement.

Mes discussions


Espace messagerie où vous pouvez correspondre avec des élèves, des collègues ou des groupes (classe ou EPI) en cliquant sur l'icône :



Événement à venir

Calendrier des événements mis en ligne par la direction régionale de l'Onisep ou l'équipe éducative du collège d'Aspe (voir la page «Communication»)

Dans le Menu déroulant : on peut accéder à six pages

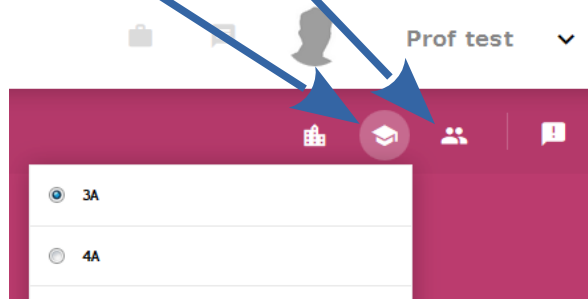


Mes documents

Espace personnel privé de 100Mo réservé à chaque enseignant qui peut y créer des documents ou des formulaires. C'est un espace de stockage qui est toujours conservé à l'inverse de l'espace classe.

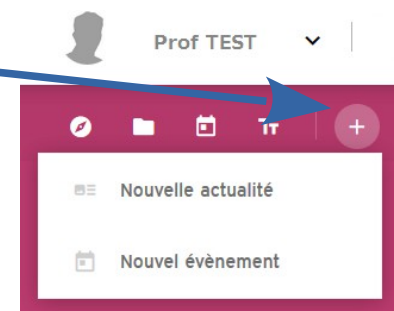
Mes élèves

Chaque professeur d'une classe peut consulter (pas modifier) les espaces élèves en filtrant par classe ou par groupe.



Communication

Possibilité de rédiger des actualités ou des événements qui apparaîtront respectivement dans le carrousel d'actualités et le calendrier des événements à venir (en page d'accueil).



Mes espaces

Un professeur peut accéder aux espaces de toutes ses classes ou groupes. Ce sont des espaces communs de 100Mo, non modifiables par les élèves, il permet aux professeurs de déposer des ressources consultables par les élèves. Chaque élève peut copier ces ressources dans son espace personnel « Mes documents » pour les compléter ou les modifier.

Mon calendrier de l'orientation


Calendrier non modifiable des étapes de l'orientation en 3^e (demande provisoire et définitive, décision, affectation et inscription).

Mes ressources

Folios met à votre disposition des ressources nationales et académiques qu'un professeur peut copier dans « Mes documents » pour l'envoyer vers ses élèves.

Remarque : si un élève doit changer d'académie on peut créer un zip en sauvegardant son compte

Dans Préférences du menu personnalisé : on peut paramétrer son compte



Mon compte

Permet de gérer le mot de passe, l'adresse de courriel et l'accès aux classes et groupes.

Gestion des dossiers

C'est ici que l'on peut créer des dossiers et sous-dossiers de l'espace personnel « Mes documents » pour organiser les documents.

Mon Fil d'Activité

Permet de personnaliser votre fil d'activité en sélectionnant les types de notifications et les classes ou groupes pour lesquels vous souhaitez voir apparaître les notifications.