

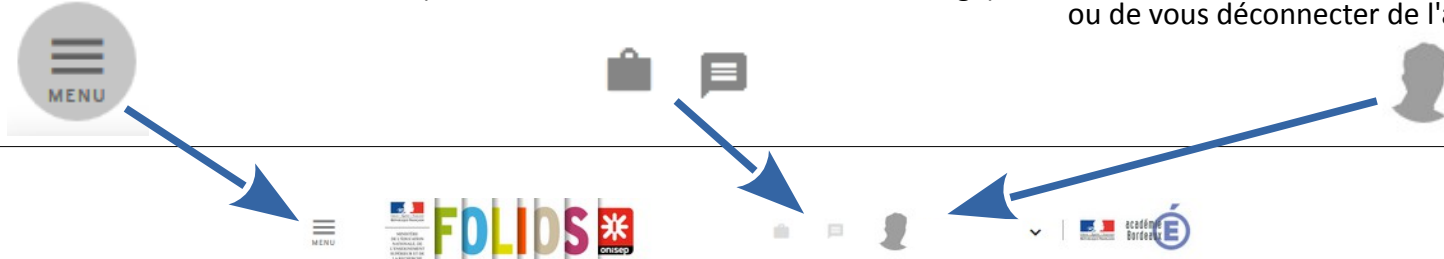
Sur la page d'Accueil : six zones sont accessibles

Bandeau d'en-tête

Le menu déroulant à gauche avec les liens vers les pages de votre compte.

Les notifications vous concernant (Document en attente ou nouveau message).

Le menu personnalisé qui vous permet d'accéder aux préférences de profil, à l'aide, de lancer le didacticiel, ou de vous déconnecter de l'application.



Actualité

Carrrousel d'informations en rapport avec les parcours, mises en ligne par l'académie de Bordeaux ou l'équipe éducative du collège d'Aspe.

Mes discussions

Espace messagerie où vous pouvez répondre aux messages de l'équipe éducative.

Accès rapide

Menu raccourci qui permet d'accéder aux espaces les plus consultés

Fil d'activité

Vous informe des dernières actions des utilisateurs de votre établissement.

Événement à venir

Calendrier des événements mis en ligne par l'équipe éducative du collège d'Aspe ou la direction régionale de l'Onisep.

Dans le Menu déroulant : on peut accéder à six pages



Mon CV


Chaque élève peut créer son CV et l'enrichir au fur et à mesure de sa scolarité. Il peut le partager, le publier sur les réseaux, l'éditer en PDF ou l'exporter vers un fichier modifiable (doc ou odt). Il peut servir à la recherche de stage en 4^e et 3^e.

Mes documents

Espace personnel de 100Mo réservé à chaque élève. Aux élèves de créer des documents ou de les importer depuis « Mes espaces ».

Mes ressources

Folios met à votre disposition des ressources nationales et académiques pour vous aider à mettre en place les différents parcours. Les ressources proposées sont de différentes natures (documents d'information, activités de classes, sites...). Elles sont accessibles à partir du menu de gauche.



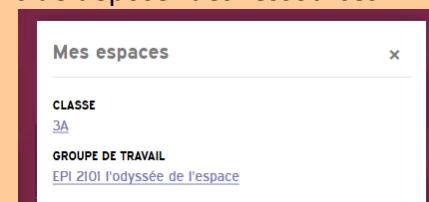
Mon profil

- Chaque élève peut renseigner son profil avec quatre onglets.
- **Mes intérêts** : Renseigne sur les centres d'intérêts classés par catégories, on peut cocher les cases et consulter les liens vers les fiches Onisep
 - **Mes atouts** : Renseigne sur les qualités et matières préférées.
 - **Mon avenir** : Renseigne sur les secteurs d'activités préférées, on peut cocher les cases et consulter les liens vers les fiches Onisep
 - **Mes idées de métiers** : Renseigne sur les futurs métiers envisagés.

Mes espaces

Espace commun à un groupe ou une classe, non modifiable par les élèves, il permet aux professeurs de déposer des ressources consultables par les élèves.

Exemple :




Chaque élève peut copier ces ressources dans son espace personnel « Mes documents » pour les compléter ou les modifier.

Mon calendrier de l'orientation

Calendrier des étapes de l'orientation en 3^e (demande provisoire et définitive, décision, affectation et inscription)

Remarque : si un élève doit changer d'académie on peut créer un zip en sauvegardant son compte

Dans Préférences du menu personnalisé : on peut paramétrer son compte



Mon compte

Permet de gérer mot de passe et adresse de courriel.

Gestion des dossiers

C'est ici que l'on peut gérer les dossiers et sous-dossiers de l'espace personnel « Mes documents » pour organiser les documents.

Mon CV

Permet de paramétrer les informations qui apparaîtront lors de l'édition du CV.